

ÖZET DEĞERLENDİRME – 2024/2023

		Mayıs			Ocak - Mayıs		
		2023	2024	(%)	2023	2024	(%)
Üretim	Toplam	137.012	131.956	-3,7	616.342	606.905	-1,5
	Otomobil	90.739	91.823	1,2	386.427	391.932	1,4
Pazar	Toplam	116.227	104.959	-9,7	466.320	491.482	5,4
	Otomobil	87.418	80.260	-8,2	340.237	375.097	10,2
İhracat	Toplam	86.019	85.162	-1,0	415.275	417.826	0,6
	Otomobil	58.456	63.162	8,1	263.853	269.349	2,1
İhracat (\$)	Toplam	3.082.409.012	3.173.446.284	3,0	14.651.267.297	15.094.141.075	3,0
	Otomobil	947.572.134	1.049.231.440	10,7	4.403.105.877	4.369.953.737	-0,8
İhracat (€)	Toplam	2.834.199.571	2.906.884.936	2,6	13.556.933.897	13.865.869.624	2,3
	Otomobil	870.952.534	961.098.690	10,4	4.071.766.368	4.013.343.042	-1,4

2024 yılı Ocak-Mayıs döneminde toplam üretim **yüzde 2** azalırken otomobil üretimi bir önceki yılın aynı dönemine göre **yüzde 1** arttı. Bu dönemde, toplam üretim 606 bin 905 adet, otomobil üretimi ise 391 bin 932 adet düzeyinde gerçekleşti.

2024 yılı Ocak-Mayıs döneminde toplam pazar geçen yılın aynı dönemine göre **yüzde 5** artarak 491 bin 482 adet düzeyinde gerçekleşti. Bu dönemde otomobil pazarı ise **yüzde 10** oranında arttı ve 375 bin 97 adet olarak gerçekleşti.

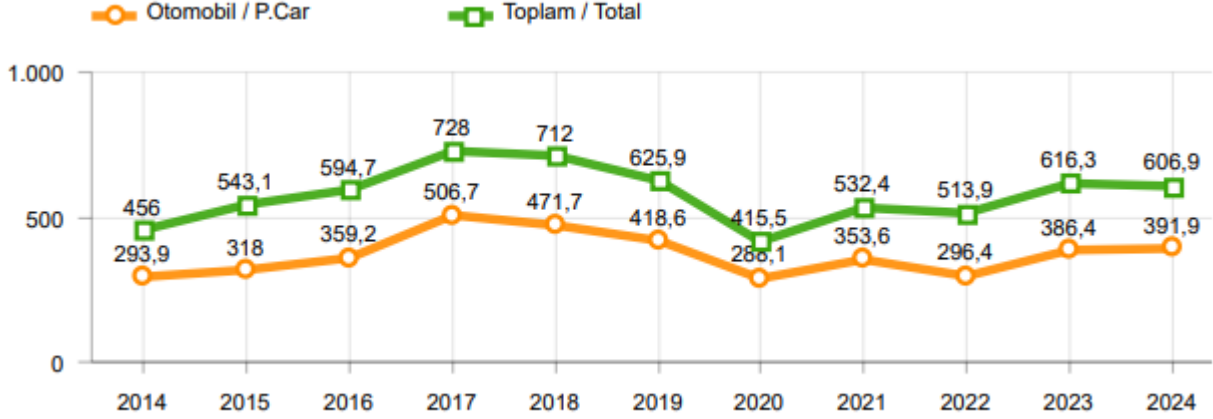
Ticari araç grubunda, 2024 yılı Ocak-Mayıs döneminde üretim **yüzde 7**, hafif ticari araç grubu **yüzde 6**, ağır ticari araç grubu **yüzde 12** azalmıştır. Ocak-Mayıs dönemine göre ticari araç pazarı **yüzde 8**, hafif ticari araç pazarı **yüzde 8**, ağır ticari araç pazarı **yüzde 7** azaldı.

2024 yılı Ocak-Mayıs döneminde bir önceki yılın aynı dönemine göre, toplam otomotiv ihracatı adet bazında **yüzde 1** oranında, otomobil ihracatı ise **yüzde 2** oranında arttı. Bu dönemde, toplam otomotiv ihracatı 417 bin 826 adet, otomobil ihracatı ise 269 bin 349 adet düzeyinde gerçekleşti.

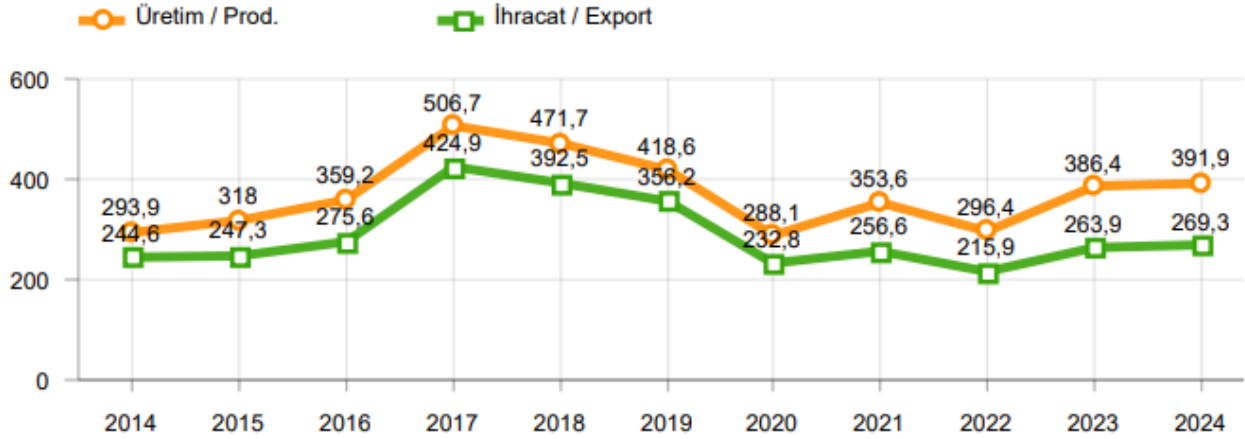
2024 yılı Ocak-Mayıs döneminde bir önceki yılın aynı dönemine göre, toplam otomotiv ihracatı Dolar bazında **yüzde 3**, Euro bazında geçen yılın aynı dönemine göre **yüzde 2** arttı. Bu dönemde toplam otomotiv ihracatı 15,1 Milyar \$ olarak gerçekleşirken, otomobil ihracatı **yüzde 1** azalarak 4,4 Milyar \$ seviyesinde gerçekleşti. Euro bazında otomobil ihracatı ise **yüzde 1** azalarak 4 Milyar € seviyesinde gerçekleşti.

OTOMOTİV SANAYİİ 2024 YILI MAYIS AYI SONUÇLARI**ÜRETİM**

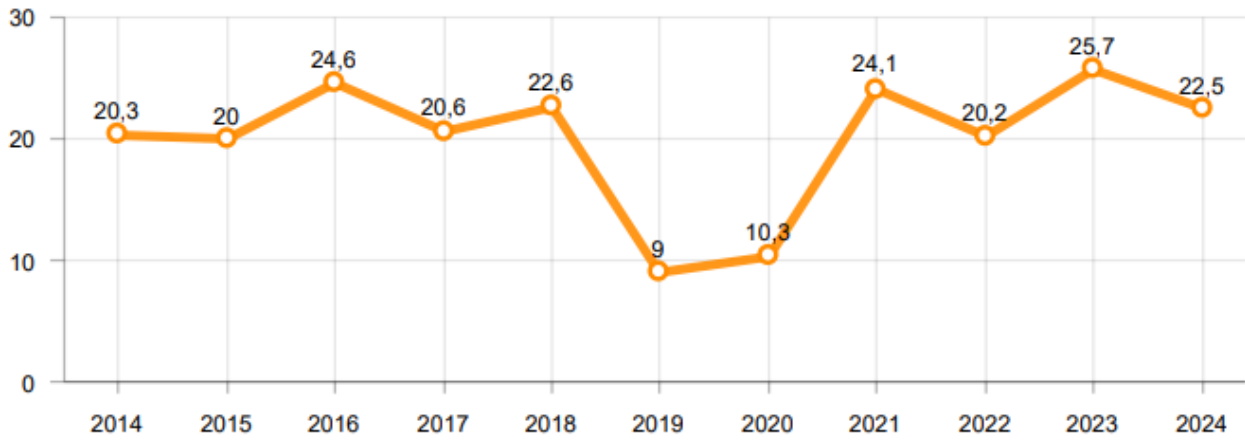
- 2024 yılı Ocak-Mayıs döneminde, önceki yılın aynı dönemine göre **yüzde 2** oranında artarak toplam 606 bin 905 adet taşıt aracı üretildi.

2014-2024 Toplam ve Otomobil Üretim Gelişimi (Ocak-Mayıs) (x1000)

- 2024 yılı Ocak-Mayıs döneminde traktör üretimi ile birlikte toplam üretim 629 bin 449 adet olarak gerçekleşti.
- 2023 yılına göre, yük ve yolcu taşıyan ticari araçlar üretimi, 2024 yılı Ocak-Mayıs döneminde **yüzde 7** seviyesinde azalırken, ürün grubu bazında üretim:
 - Otobüste **yüzde 26,**
 - Midibüste **yüzde 24** oranlarında artarken,
 - Kamyonunda **yüzde 21,**
 - Kamyonette **yüzde 4**
 - Minibüste **yüzde 21** oranında azaldı.
- 2024 yılı Ocak-Mayıs döneminde otomobil üretimi, 2023 yılı Ocak-Mayıs dönemine göre **yüzde 1** artarak 391 bin 932 adet düzeyinde gerçekleşti.

2014-2024 Otomobil Üretim ve İhracat Gelişimi (Ocak-Mayıs) (x1000)

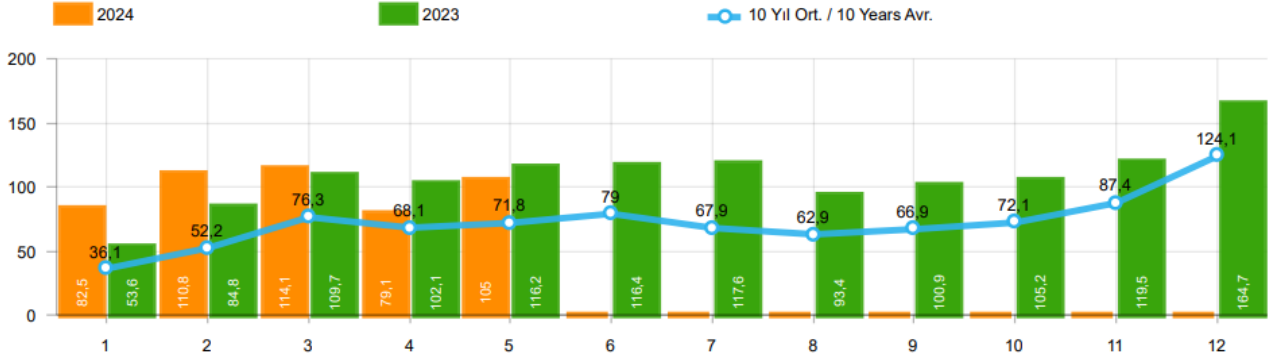
- 2024 yılı Ocak-Mayıs döneminde traktör üretimi **yüzde 13** oranında azalarak 22 bin 544 adet oldu.

2014-2024 Traktör Üretim Gelişimi (Ocak-Mayıs) (x1000)

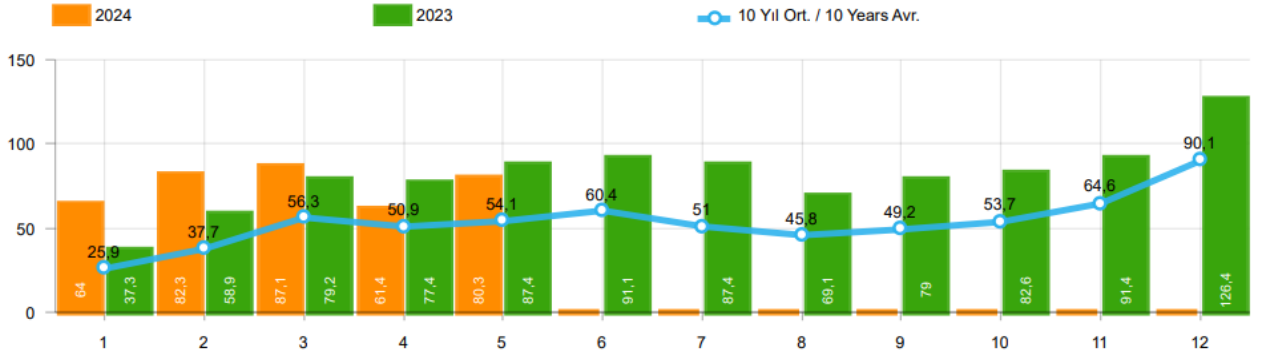
Ocak-Mayıs döneminde kapasite kullanım oranları, hafif araçlarda (otomobil + hafif ticari araçlar) **yüzde 75**, kamyon grubunda **yüzde 82**, otobüs-midibüs grubunda **yüzde 60** ve traktörde **yüzde 72** olarak gerçekleşti. Ocak-Mayıs döneminde Otomotiv Sanayiinin toplam kapasite kullanım oranı **yüzde 75** oldu.

PAZAR

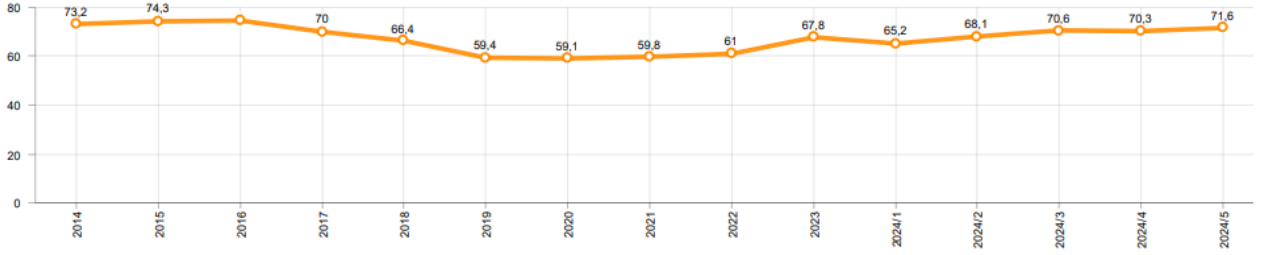
- 2024 yılı Ocak-Mayıs döneminde toplam satışlar 2023 yılının aynı dönemine göre **yüzde 5** oranında artarak 491 bin 482 adet seviyesinde gerçekleşti.

10 Yıllık Ortalama ve 2024/2023 Toplam Satışlar (Ocak-Mayıs) (x1000)

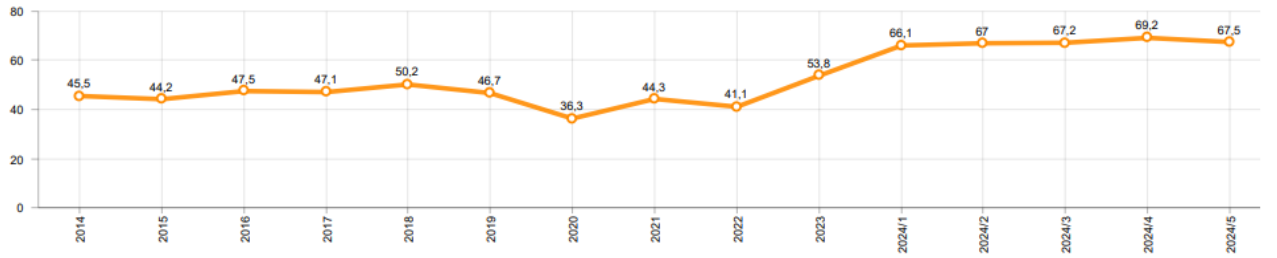
- 2024 yılı Ocak-Mayıs döneminde otomobil satışları, 2023 yılının aynı dönemine göre **yüzde 10** oranında arttı ve 375 bin 97 adet oldu.

10 Yıllık Ortalama ve 2024/2023 Otomobil Satışları (Ocak-Mayıs) (x1000)

- 2024 yılı Ocak-Mayıs döneminde otomobil pazarında ithalatın payı **yüzde 69** olarak gerçekleşti.
 - 2024 yılı Ocak-Mayıs döneminde geçen yılın aynı dönemine göre toplam otomobil satışları **yüzde 10**, ithal otomobil satışları **yüzde 16** artarken yerli otomobil satışları **yüzde 2** oranında azaldı.

Otomobil Pazarında İthalatın Pazar Payı (%)

- 2024 yılı Ocak-Mayıs döneminde **hafif ticari araç (minibüs + kamyonet)** pazarında ithalatın payı **yüzde 67** olarak gerçekleşti.
 - 2024 yılı Ocak-Mayıs döneminde geçen yılın aynı dönemine göre toplam hafif ticari araç satışları **yüzde 8**, artarken yerli hafif ticari araç **yüzde 36** azalırken ithal hafif ticari araç satışları **yüzde 24 oranında** arttı.

Hafif Ticari Araç Pazarında İthalatın Pazar Payı (%)

- 2024 yılı Ocak-Mayıs döneminde; bir önceki yılın aynı dönemine göre **ağır ticari araç pazarı yüzde 7** azalarak 19 bin 740 adet, **kamyon pazarı yüzde 7** azalarak 17 bin 769 adet, **otobüs pazarı yüzde 1** oranında artarak 843 adet düzeyinde ve **midibüs pazarı yüzde 4** oranında artarak 1128 adet düzeyinde gerçekleşti.
- Son 10 yıllık ortalamalara göre 2024 yılı Ocak-Mayıs döneminde toplam pazar **yüzde 61** otomobil pazarı **yüzde 67**, hafif ticari araç pazarı **yüzde 46** ve ağır ticari araç pazarı **yüzde 50** seviyesinde arttı.

Pazar	10 Yıllık Ortalama (x1000)	2024 (x1000)	Değişim %
Toplam	304,5	491,5	61
Otomobil	225	375,1	67
HTA	66,3	96,6	46
ATA	13,2	19,7	50

Not: Yapılan kapsamlı veri analizi çerçevesinde, veri tabanımızdaki son 10 yıllık Ağır Ticari Araç Pazarı verileri Aralık2018 itibariyle revize edilmiştir.

İHRACAT

- 2024 yılı Ocak-Mayıs döneminde 269 bin 349 adedi otomobil olmak üzere, toplam üretimin yüzde 69'unu oluşturan 417 bin 826 adet taşıt ihraç edildi. 2024 yılı Ocak-Mayıs döneminde gerçekleşen taşıt aracı ihracatı, 2023 yılı aynı dönemine göre **yüzde 1** arttı.
- Bu dönemde otomobil ihracatı bir önceki yılın aynı dönemine göre **yüzde 2** artarken, ticari araç ihracatı ise **yüzde 2** oranında azaldı. Traktör ihracatı ise 2023 yılını aynı dönemine göre **yüzde 15** azalarak 7 bin 289 adet olarak gerçekleşti.

Taşıt Araçları İhracatı (Adet)

SEKTÖR / SECTOR	2022	2023	1/5-2023	1/5-2024	2024/2023 %
OTOMOBİL / Pass. Car	571.218	663.090	263.853	269.349	2,1
OTOMOBİL TOPLAM / Pass. Car Total	571.218	663.090	263.853	269.349	2,1
KAMYON / Truck	20.123	21.566	7.992	4.963	-37,9
KAMYONET / Pick Up	335.148	291.052	122.169	125.732	2,9
OTOBÜS / Bus	6.579	9.447	3.314	4.040	21,9
MINİBÜS / Minibus	36.016	31.421	17.428	12.857	-26,2
MİDİBÜS / Midibus	1.040	1.671	519	885	70,5
TİCARİ ARAÇLAR TOPLAM / Commercial Vehicle Total	398.906	355.157	151.422	148.477	-1,9
TAŞIT ARAÇLARI TOPLAM / Motor Vehicles Total	970.124	1.018.247	415.275	417.826	0,6
TRAKTÖR / F.Tractor	18.154	16.752	8.590	7.289	-15,1
TRAKTÖR TOPLAM / F.Tractor Total	18.154	16.752	8.590	7.289	-15,1
GENEL TOPLAM / GRAND TOTAL	988.278	1.034.999	423.865	425.115	0,3

- Uludağ İhracatçı Birlikleri (UİB) verilerine göre, 2024 yılı Ocak-Mayıs döneminde toplam otomotiv ihracatı, 2023 yılına göre **yüzde 3** oranında artarak 15,1 milyar \$ oldu. Euro bazında ise **yüzde 2** artarak 13,8 milyar € olarak gerçekleşti.
- Bu dönemde, dolar bazında ana sanayi ihracatı **yüzde 3** oranında, tedarik sanayi ihracatı da **yüzde 4** oranında arttı.

Otomotiv Ana ve Tedarik Sanayi İhracatı (ABD \$)

Sektör / Sector	2022	2023	OCAK - MAYIS / January - May 2023	OCAK - MAYIS / January - May 2024	2024 / 2023 %
Toplam Yan Sanayi / Total Component Industry	12.826.712.028,21	14.085.757.341,4	5.960.146.288,55	6.173.208.140,61	3,6
İç ve Dış Lastik / Tyres	1.766.728.479,75	1.724.883.653,44	759.639.877,51	684.203.875,8	-9,9
Emniyet Camı / Safety Glasses	234.400.901,69	263.108.396,94	108.541.438,29	117.102.584,81	7,9
Motor / Engine	233.029.231,53	253.590.231,89	101.990.833,2	123.790.098,83	21,4
Akümülatör / Batteries	547.705.920,77	482.673.727,33	189.880.172,9	222.462.963,23	17,2
Diğer Aksam ve Parça / Spare Parts&Components	10.044.847.494,47	11.361.501.331,8	4.800.093.966,65	5.025.648.617,94	4,7
Toplam Ana Sanayi / Total Vehicle Industry	18.672.498.545,28	21.611.804.375,57	8.691.121.008,53	8.920.932.934,17	2,6
Otobüs / Bus	1.199.777.172,44	1.786.354.748,27	606.581.749,9	893.479.616,99	47,3
Midibüs-Minibüs / Midibus-Minibus	162.966.486,11	343.838.660,91	108.902.157,31	169.111.500,35	55,3
Otomobil / P.Cars	9.069.545.936,14	10.934.400.136,75	4.403.105.876,89	4.369.953.737,29	-0,8
Kamyon-Kamyonet / Truck-Pick Up&Van	5.633.409.584,55	5.647.667.250,84	2.431.928.493,46	2.609.595.036,27	7,3
Römork ve Yarı Römork / Trailer-Semi Trailer	762.960.672,12	778.263.797,44	321.600.108,66	292.232.252,53	-9,1
Çekici / Tractor	1.266.205.170,15	1.527.261.816,27	561.455.463,81	333.732.755,31	-40,6
Tarımlı Traktörü / Farm Tractor	577.633.523,77	594.017.965,09	257.547.158,5	252.828.035,43	-1,8
Toplam / Total	31.499.210.573,49	35.697.561.716,97	14.651.267.297,08	15.094.141.074,78	3,0

Kaynak: Uludağ İhracatçı Birlikleri. UİB tarafından OSD için özel olarak analiz edilen Otomotiv İhracatı kapsamında; UİB Türkiye Genel Otomotiv Endüstrisi sınıflandırmasına kıyasla "Römork ve Yarı Römork", "Tarım Traktörü" verileri dahil edilmekte; "Kullanılmış Araçlar", "İki Tekerlekli Taşıtlar", "Demiryolu Taşıtları" hariç tutulmaktadır.

- Türkiye İhracatçılar Meclisi verilerine göre, toplam otomotiv sanayi ihracatı, 2024 yılının ilk üç ayında yüzde 16 pay ile sektörel ihracat sıralamasında birinci sırada yer aldı.

SEKTÖREL BAZDA İHRACAT RAKAMLARI -1.000 \$												
SEKTÖRLER	1 - 31 MAYIS				1 OCAK - 31 MAYIS				SON 12 AYLIK			
	2023	2024	Değişim (24/23)	Pay(24) (%)	2023	2024	Değişim (24/23)	Pay(24) (%)	2022 - 2023	2023 - 2024	Değişim (24/23)	Pay(24) (%)
Otomotiv Endüstrisi	3.025.831	3.216.147	6,3	15,5	14.322.484	15.084.723	5,3	16,3	32.816.290	35.753.070	8,9	15,9
Kimyevi Maddeler ve Mamulleri	2.440.280	3.032.556	24,3	14,6	12.268.263	13.582.682	10,7	14,7	32.066.281	31.818.399	-0,8	14,2
Hazırgiyim ve Konfeksiyon	1.647.337	1.646.187	-0,1	7,9	8.334.027	7.407.669	-11,1	8,0	20.710.019	18.318.420	-11,5	8,2
Elektrik ve Elektronik	1.379.703	1.499.127	8,7	7,2	6.583.337	6.655.635	1,1	7,2	15.769.920	16.275.141	3,2	7,3
Çelik	1.249.229	1.465.654	17,3	7,0	5.862.887	6.625.570	13,0	7,2	17.343.882	15.622.192	-9,9	7,0
Demir ve Demir Dışı Metaller	1.142.774	1.209.200	5,8	5,8	5.414.695	5.130.607	-5,2	5,5	13.326.930	12.182.144	-8,6	5,4
Hububat, Bakliyat, Yağın Tohumlar ve Mamulleri	936.772	1.066.250	13,8	5,1	4.711.903	5.053.815	7,3	5,5	11.767.239	12.666.743	7,6	5,6
Makine ve Aksamları	922.003	1.068.839	15,9	5,1	4.543.516	4.677.515	2,9	5,1	10.847.577	11.464.081	5,7	5,1
Tekstil ve Hammaddeleri	846.705	865.933	2,3	4,2	4.033.315	3.977.086	-1,4	4,3	9.978.941	9.496.035	-4,8	4,2
Mobilya, Kağıt ve Orman Ürünleri	729.119	739.961	1,5	3,6	3.313.027	3.256.937	-1,7	3,5	8.428.362	7.922.390	-6,0	3,5
GENEL İHRACAT TOPLAMI	21.620.844	24.075.157	11,4	100,0	102.282.291	106.913.832	4,5	100,0	254.121.517	260.052.084	2,3	100,0

Kaynak: TİM – Sektörel ihracat sıralaması ilk 10 sektör